

1 **Jesús nos reúne. Primer encuentro**

(para el catequista)

Este encuentro se desarrolla en el Templo.

Objetivos:

- Conocer el templo y el nombre de los objetos litúrgicos principales
-

Desarrollo del encuentro:

1 Motivación:

Comenzamos el encuentro afuera del templo, donde daremos la bienvenida a los niños. El primer gesto será nombrar a cada niño por su nombre y a medida que son nombrados, se les colocará un cartelito en el pecho con su nombre.

Antes de entrar al templo, hacer referencia a que cruzaremos una puerta muy especial, porque nos introduce en un espacio sagrado. Por eso, a medida que la vamos cruzando, vamos haciendo silencio y caminando despacito. (se aconseja a la catequista, hablar en voz baja y crear un clima de expectativa)

Dentro del templo: Nos ubicamos frente al Altar y le pedimos a los chicos que observen las cosas que hay. Luego de un breve momento, la catequista preguntará, en voz baja, ¿Qué vieron? ¿Qué cosas ven en este lugar tan especial?

Los niños responderán: Una mesa: la catequista señalando la mesa, dirá, esta mesa se llama Altar.

Un mantel: como en toda mesa donde vamos a comer, hay un mantel

Velas: ¿cómo están las velas? ¿Para qué sirven las velas?


Imagen de la Virgen: ella es María, la mamá de Jesús y nuestra mamá del cielo.

Un libro: este libro es muy especial y se llama Biblia y contiene la Palabra de Dios.

La Cruz: El catequista lleva una cruz de san Damián: esta es la cruz. Los niños se la van pasando uno a uno y observando a Jesús. Se les pregunta luego. ¿Quién está en la cruz? ¿Cómo tiene los ojos? Y se anuncia lo siguiente. Jesús está en la cruz porque murió y resucitó por amor a nosotros. Está vivo.

Sagrario: Se puede contar a los niños, que, en el Templo, hay un tesoro y es el más grande del mundo, no hay tesoro igual. ¿Dónde les parece que está? Dejar que los niños respondan hasta que alguno señala el Sagrario. ¿Y saben porque ahí está el tesoro más grande?, dentro de él, está Jesús. Es el tesoro más grande que existe en todo el mundo. La lámpara encendida que ven al lado, indica que Jesús está acá.

Genuflexión: Como el Sagrario es un lugar muy especial porque Jesús está presente, cuando entramos o salimos del Templo, lo saludamos de una manera especial. Mostrar gesto de genuflexión. Preguntamos, ¿ahora me estoy haciendo más chiquito o más grande? Es como que nos hacemos chiquitos ante alguien que es tan grande, Jesús que es muy grande, Jesús es Dios



2 Iluminación: Mt 18, 20.

"Porque donde están dos o tres congregados en mi nombre, allí estoy yo en medio de ellos"

¿Saben que quiere decir congregados? ¿Por qué dice en mi nombre?
¿Estamos reunidos en nombre de quién? ¿Y quién estará en medio nuestro?


(Si los chicos no saben dar una respuesta se vuelve a leer la cita)

3 Interiorización

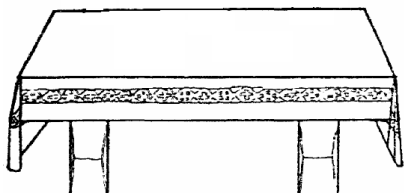

Nosotros estamos aquí reunidos, para conocerlo y amarlo. Estamos dentro de este lugar tan especial que se llama Templo,

Podemos salir del Templo, haciendo la genuflexión, al volver al salón, el catequista va nombrando los diferentes objetos y los niños tienen que decir cuál es. (Podemos tener las fichas de los chicos pintadas y recortadas)

ACTIVIDAD PARA LOS CHICOS



Actividad: Recortar pintar y pegar. Les damos una hoja en blanco para que los chicos puedan recortar y pegar todo lo que vieron en el Templo.



Al final del encuentro podemos cantar esta u otra canción

4. Celebración

YO TENGO UN AMIGO

Yo tengo un amigo que me ama, me ama, me ama

Yo tengo un amigo que me ama, su nombre es Jesús,

Que me ama, que me ama, que me ama con su inmenso Amor

Que me ama, me ama me ama con su inmenso Amor

Tú tienes un amigo que te ama, te ama, te ama....

Tenemos un amigo que nos ama, nos ama no ama.....



5. Aplicación a la vida

Voy a estar atento al entrar al templo para saludar a Jesús poniendo mucha atención y mucho amor al hacer la genuflexión, con este gesto le digo a Jesús que me hago chiquito ante Él, soy pequeñito ante la grandeza de Dios